

قائمة المركز المالي في ٢٠١٧/٦/٣٠

بالآلاف جنيه

مقارن ٢٠١٦/٧/٣٠	البيانات	رقم الإيضاح	فعلي ٢٠١٧/٦/٣٠
	الأصول		
	الأصول غير المتداولة		
٧٦٩١	أصول ثابتة	١	٩٢٩٢
٨٠٧٨	استثمار عقاري	١/٢	٨٠٧٨
٣٣٨٣٣٣١	استثمارات في شركات تابعة وشقيقة وذات سيطرة مشتركة بعد خصم المخصص ٤٣١٥٢٨ ألف جنيه	٢/٢	٣٨٥٤٠٦٨
٧١٥٦٦٠	استثمارات في شركات أخرى بعد خصم المخصص البالغ ١٧٨٢٢ ألف جنيه	٣/٢	٧٢٢٠١٥
٦١٤٩٦	استثمارات مالية (وثائق استثمار)	٤/٢	٦٠٠٠٠
٢١٩٣٣٤٨	قروض لشركات وجهات أخرى وأرصدة مدينة بعد خصم المخصص ١٢٧٧٠٥٧ ألف جنيه	٣	١٦٩٦٢٧٧
٦٣٦٩٦٠٤	مجموع الأصول غير المتداولة		٦٣٤٩٧٣٠
	الأصول المتداولة	٢	
٦٨	مخزون		١٠٥
٤٨٨٢	أوراق قبض	١/٤	٥٠٠٠
٧١٣٤٤٠	حسابات مدينة مع الشركات القابضة والشقيقة بعد خصم المخصص البالغ ١٧٣٦٩٤ ألف جنيه	٢/٤	١١٢٢٨٦١
٦٤٩٨١	حسابات مدينة لدى المصالح والهيئات بعد خصم المخصص البالغ ٩٦٥٦ ألف جنيه	٣/٤	٩٤٩٢٨
٤٤٦١٢٣	حسابات مدينة أخرى بعد خصم المخصص البالغ ٥٩٨٩ ألف جنيه	٤/٤	٤٥١٦٥٩
٩٦٤	إيرادات مستحقة التحصيل بعد خصم المخصص ١٨ ألف جنيه		١٣٥٢
١٠٧٦٩٢٥	استثمارات مالية (أذون خزائنة/ وثائق) بعد خصم عوائد مؤجلة ٢٨٠٩٠ ألف جنيه	٥	٧٨٤٤٧٩
١٢٤٥٢٣	نقدية وأرصدة لدى البنوك	٦	٢٤٤٥٨٠
٢٤٣١٩٠٦	مجموع الأصول المتداولة		٢٧٠٤٩٦٤
٨٨٠١٥١٠	إجمالي الأصول		٩٠٥٤٦٩٤

الإيضاحات المتممة جزء لا يتجزأ من القوائم المالية وتقرأ معها.




القوائم المالية المستقلة

تابع / قائمة المركز المالي في ٢٠١٧/٦/٣٠

بالآلاف جنيهه

مقارن ٢٠١٦/٧/٣٠	البيانات	رقم الإيضاح	فعلي ٢٠١٧/٦/٣٠
	حقوق الملكية		
٣٠٨١٧٠٠	رأس المال المدفوع		٣٠٨١٧٠٠
٢٣٦١٩٧٨	الاحتياطيات	٧	٢٥٤٠١٠٦
٤٨٤٩٤٢	أرباح مرحلة		٥٣٩٧٨٥
٣٨٣٦٧٩	أرباح العام قبل التوزيع		٤١٢٢٣٥
٥٥٩٥	فروق إعادة تقييم الاستثمارات		٥٥٩٥
٦٣١٧٨٩٤	مجموع حقوق الملكية		٦٥٧٩٤٢١
	الالتزامات غير المتداولة		
٧٦٤٤١٥	قروض من البنوك/ طويلة الأجل	٨	٧٦٥٣٨٣
٧٨	التزامات ضريبية مؤجلة		١٧٣
٧٦٤٤٩٣	مجموع الالتزامات غير المتداولة		٧٦٥٥٥٦
	الالتزامات المتداولة		
٩٢٢٤٦	مخصصات	٩	١٠٧٢٤٢
١٥٥١٢٢١	موردون وأوراق دفع ودائنون آخرون	١٠	١٥٠١٩٧٦
١٥٧٥٩	حسابات دائنة للمصالح والهيئات		١٧٠٢٥
١٢٢٦٢	الجزء المستحق خلال سنة من القروض طويلة الأجل		١٥٧٥٥
٤٧٦٣٧	ضريبة الدخل المستحقة		٦٧٧٢٠
١٧١٩١٢٥	مجموع الالتزامات المتداولة		١٧٠٩٧١٨
٨٨٠١٥١٢	مجموع حقوق الملكية والالتزامات		٩٠٥٤٦٩٥

رئيس مجلس الإدارة

السفير / ياسر النجار

رئيس القطاعات المالية

محاسب / أحمد مصطفى محمد

قائمة الدخل (الأرباح أو الخسائر) المنفردة
عن السنة المنتهية في ٢٠١٧ / ٦ / ٣٠

بالألف جنيه

مقارن ٢٠١٦/٧٣٠	البيانات	رقم الإيضاح	فعلي ٢٠١٧/٧٣٠
٤٩٢٩٣٨	إيرادات النشاط	١١	٩٠٠٤٩٣
٣٤١٠٠-	تكلفة الحصول على الإيرادات	١٢	٢٨٦٥٢-
٤٥٨٨٣٨	مجمّل الربح		٨٧١٨٤١
١٠٢١٢٥	العائد من الاستثمار في أوراق مالية (أذون الخزانة)	١٣	١٥٠٦٨٩
٩٥٥٣	أرباح إعادة تقييم وثائق استثمار	١٤	٤٨٦١
١٦٤٧٢	إيرادات أخرى	١٥	٥٦٤٤
٩٦١٩-	مصروفات إدارية وعمومية		٧٧٠٠-
٢٠٠٢٢٦-	مخصصات مكونة	١٦	٥٨١٤٩٩-
١٦٩٨٩	مخصصات انتفى الغرض منها		٦٠٠٠
٥٥٦-	مصروفات أخرى		٤٧٦-
٦١٤٤٥	فوائد دائنة	١٧	٣٩٨٨٣
٣٩١١-	مصروفات تمويلية	١٨	١٧٥٠-
١٤٨٣٨-	خسائر فروق العملة	١٩	١٦٨٣-
٥٠٥٤-	خسائر غير عادية	٢٠	٨٦١٠-
١٣١	أرباح بيع أوراق مالية		٢٥٩٣
٠	أرباح رأسمالية		٢٥٧
٤٣١٣٤٩	الأرباح قبل الضريبة		٤٨٠٠٥٠
٤٧٦٣٧-	ضريبة الدخل	٢١	٦٧٧٢٠-
٣٥-	الضريبة المؤجلة	٢٢	٠
٣٨٣٦٧٧	أرباح العام	٢٣	٤١٢٣٣٠
١٢,٤٥	نصيب السهم الأساسي والمخفض في الأرباح (ألف جنيه)		١٣,٣٨



قائمة الدخل (الأرباح أو الخسائر) المنفردة
عن السنة المنتهية في ٣٠ / ٦ / ٢٠١٧


بالآلاف جنيه

مقارن ٢٠١٦/٧٣٠	البيانات	فعلي ٢٠١٧/٧٣٠
٣٨٣٦٧٧	أرباح العام	٤١٢٣٣٠
	<u>الدخل الشامل الآخر:</u>	
٠	فروق العملة الناتجة عن ترجمة العمليات الأجنبية	٠
٠	الاستثمارات المالية المتاحة للبيع	٠
٠	تغطية التدفق النقدي	٠
٠	نصيب المنشأة من الدخل الشامل الآخر في الشركات الشقيقة	٠
٠	ضريبة الدخل المتعلقة بعناصر الدخل الشامل الأخرى	٠
٠	مجموع الدخل الشامل عن السنة بعد خصم الضريبة	٠
٣٨٣٦٧٧	إجمالي الدخل الشامل عن السنة	٤١٢٣٣٠

رئيس مجلس الإدارة


السفير / باسر النجار

رئيس القطاعات المالية


محاسب / أحمد مصطفى محمد

قائمة المركز المالي المجمعة في ٢٠١٧/٦/٣٠

بالألف جنيه

مقارن ٢٠١٦/٧/٣٠	البيانات	فعلي ٢٠١٧/٦/٣٠
	الأصول	
	الأصول غير المتداولة	
٧٨٤٨٧٦٨	أصول ثابتة	٨١٥٦٥٩٧
١٩٣٣٩٨٤	مشروعات تحت التنفيذ	٣٩١٤٦٠٤
٣٢١٣	أصول أخرى غير ملموسة	٩٨٦٢
٠	استثمار عقاري	١٧٣٨١
٠	استثمارات يتم المحاسبة عليها بطريقة حقوق الملكية	٨٤١
٢٢٧٢٦٧١	أصول غير متداولة أخرى	٤٣٥٦٢٣٨
٣٦٧١٣١	أصول ضريبية مؤجلة	٥٥٥٠٩٣
١٢٤٢٥٧٦٧	مجموع الأصول غير المتداولة	١٧٠١٠٦١٦
	الأصول المتداولة	
٥١٧٥٢٠٨	مخزون	٦٦٨٧٧١١
٤٢٦٠٧٩	عملاء وأوراق قبض ومديون آخرون	٢٦٧٥٥٦٧
١٧٤٠٠٣٨	استثمارات مالية	١٠٥٤٠٢٤
١٥٣٧٧٦٠	أصول متداولة أخرى	٦٨٨٧٧٦
٥٠٠٨١٧٤	نقدية وأرصدة لدى البنوك	٩٥٩٦٣٩٧
١٣٨٨٧٢٥٩	مجموع الأصول المتداولة	٢٠٧٠٢٤٧٥
٢٦٣١٣٠٢٦	إجمالي الأصول	٣٧٧١٣٠٩١




تابع / قائمة المركز المالي المجمعة في ٢٠١٧/٦/٣٠

بالآلف جنيه

مقارن ٢٠١٦/٦/٣٠	البيانات	فعلى ٢٠١٧/٦/٣٠
	حقوق الملكية والالتزامات	
	حقوق الملكية لملاك الشركة الأم:	
٣٠.٨١٧.٠٠	رأس المال المدفوع	٣٠.٨١٧.٠٠
٣٣٧٨٨١٧	الاحتياطيات	٣٧٠.٦٢٤٣
٤٨٤٩٤٢	أرباح مرحلة	٥٣٩٧٨٥
٧٤٢٥٨	أرباح العام قبل التوزيع	٩٦٠.٧٤٩-
٥٥٩٥	فروق إعادة تقييم الاستثمارات	٥٥٩٥
٧٠.٢٥٣١٢	مجموع حقوق ملكية الشركة الأم	٦٣٧٢٥٧٤
٤٦٨٣٤٠.٤	حقوق الأقلية/ الحقوق غير المسيطرة	٦٢٨٠.٩١٧
١١٧٠.٨٧١٦	مجموع حقوق الملكية	١٢٦٥٣٤٩١
	الالتزامات غير المتداولة	
١٩٢٩٣٨٨	قروض طويلة الأجل	٦٠٠.٣٨٠.٧
٠	مخصصات طويلة الأجل	٩٦٤١٨
٢٣٧٣٢٩	التزامات ضريبية مؤجلة	٢٢١٩٩٠
٢١٦٦٧١٧	مجموع الالتزامات غير المتداولة	٦٣٢٢٢١٥
	الالتزامات المتداولة	
١١٩٩٥٩٩	مخصصات	١٦٥٥٣٤٨
٣٥٧٥٣٢	بنوك سحب على المكشوف	٣٢٢٥٢٥
٩٦٨٥٣١٣	موردون وأوراق دفع ودائنون آخرون	١٥٠.٧٤٩٤٢
٥٥٢٨٨٦	الجزء المستحق خلال سنة من القروض طويلة الأجل	٧٦١٨٢١
٦٤٢٢٦٣	ضريبة الدخل المستحقة	٩٢٢٧٤٩
١٢٤٣٧٥٩٣	مجموع الالتزامات المتداولة	١٨٧٣٧٣٨٥
٢٦٣١٣.٢٦	مجموع حقوق الملكية والالتزامات	٣٧٧١٣.٩١

رئيس مجلس الإدارة



السفير / ياسر النجار

رئيس القطاعات المالية



محاسب / أحمد مصطفى محمد

قائمة الدخل (الأرباح أو الخسائر) المجمعة

عن السنة المنتهية في ٣٠ / ٦ / ٢٠١٧

بالألف جنية

مقارن ٢٠١٦/٧٣٠	البيانات	فعلي ٢٠١٧/٧٣٠
١٢١٦١٩٧٧	المبيعات / الإيرادات	١٥٩٧٣٣٣٩
٩٥٧٨٧٠٠-	تكلفة المبيعات / تكلفة الحصول على الإيراد	١٢٣٣٨٦٣٨-
٢٥٨٣٢٧٧	مجمل الربح	٣٦٣٤٧٠١
٢٥٠٣٦٤	الدخل من الاستثمار في أوراق مالية	٣٥٣٨٦٩
٤١٠٧٦	مكاسب وخسائر أخرى	٦٢٢٧١
٢٦١٦٤٧	إيرادات أخرى	٥١٢٩٩٩
٤٨١٧٧٦-	مصروفات بيع وتوزيع	٤٩٠٣٣١-
٧٠٧٢٧٨-	مصروفات إدارية وعمومية	٦٩٩٢٥٠-
٥٩٨٩٣٥-	مخصصات مكونة	١٤٢٠٧٧١-
٢٦٧٢٢٠-	مصروفات أخرى	٦٥٣٩٧٥-
٣٥٤٨٥٧	فوائد دائنة	٧٠٣٧٠٠
١٥٨٣٢٣-	مصروفات تمويلية	١٩٥٩٠٨-
١٢٧٧٦٨٩	الأرباح قبل الضريبة	١٨٠٧٣٠٥
٦٤٢٢٦٣-	مصروف ضريبة الدخل	١٢٣١٣٢٤-
٢٢١٨٧٧	الضريبة المؤجلة	٣٧٧٥-
٨٥٧٣٠٣	ربح السنة من العمليات المستمرة	٥٧٢٢٠٦
٠	ربح (خسائر) السنة من العمليات غير المستمرة (بعد خصم ضريبة الدخل)	٠
٨٥٧٣٠٣	ربح السنة	٥٧٢٢٠٦
	الربح الخاص بكل من:	
٧٤٢٥٨	مالكي الشركة الأم	٩٦٠٧٤٩-
٧٨٣٠٤٥	حقوق الأقلية/ الحقوق غير المسيطرة	١٥٣٢٩٥٥
٢,٤١	نصيب السهم الأساسي والمخفض في الأرباح	-



قائمة الدخل الشامل المجمعة
عن السنة المنتهية في ٢٠١٧ / ٦ / ٣٠

بالألف جنيه

مقارن ٢٠١٦/٦/٣٠	البيانات	فعلي ٢٠١٧/٦/٣٠
٧٤٢٥٨	أرباح العام	٩٦٠٧٤٩-
	الدخل الشامل الآخر:	
٠	فروق العملة الناتجة عن ترجمة العمليات الأجنبية	٠
٠	الاستثمارات المالية المتاحة للبيع	٠
٠	تغطية التدفق النقدي	٠
٠	نصيب المنشأة من الدخل الشامل الآخر في الشركات الشقيقة	٠
٠	ضريبة الدخل المتعلقة بعناصر الدخل الشامل الأخرى	٠
٠	مجموع الدخل الشامل عن السنة بعد خصم الضريبة	٠
٧٤٢٥٨	إجمالي الدخل الشامل عن السنة	٩٦٠٧٤٩-

رئيس مجلس الإدارة

السفير / ياسر النجار

رئيس القطاعات المالية

محاسب / أحمد مصطفى محمد